

## eTwinning Avrupa Ödül Başvuruları

Değerli Öğretmenlerimiz,

2024 eTwinning Avrupa Ödül Başvuruları 22 Ocak -12 Şubat 2024 tarihleri arasında ESEP (<https://school-education.ec.europa.eu/>) platformu üzerinden yapılacaktır. Avrupa Kalite Etiketi alan projeler ödüle başvuru yapabileceklerdir. 2024 eTwinning Avrupa Ödül sonuçları Nisan ayının ortasında Merkezi Destek Servisi tarafından açıklanacaktır. Ödül başvurusu yaparken dikkat edilmesi gereken noktalar aşağıda yer almaktadır.

- 2022-2023 eğitim öğretim yılı süresince projeniz aktif olmalı ve projenizden Avrupa Kalite Etiketi almış olmanız gerekmektedir. Sadece Avrupa Kalite etiketi almış olan bir projenin ortakları eTwinning Avrupa Ödülü için başvurabilir ve bu ödüle sahip olabilirler.
- Projeler, eTwinning Avrupa Ödülleri için sadece ***bir defa*** başvurabilirler.
- Ödül başvuruları 5 Kalite Etiketi kriteri üzerinden değerlendirilecektir.
- Ödül başvurusunda bulunmadan önce mutlaka diğer ortaklarınızla görüşüp kimin başvuru yapacağına karar vermelisiniz.
- Ödül başvurusu ***bir kişi*** tarafından yapılır ve bir kere kaydedildikten sonra ***değiştirilemez***. Diğer ortaklar yapılan başvuruya sadece yorum yapabilir.
- Başvurular İngilizce olmalıdır.
- Başvuru formuna mutlaka TwinSpace ziyaretçi kullanıcı adı/şifrenizi veya TwinSpace'te öğrenci hesabı oluşturarak öğrenci kullanıcı adı ve şifresini yazmanız gerekmektedir.

### eTwinning Avrupa Ödül Kategorileri

eTwinning Avrupa Ödüllerinin 5 kategorisi bulunmaktadır:

**0-6 yaş arası erken çocukluk eğitimi ve bakımı (ECEC) için yaş kategorisi:** 6 yaşına kadar olan öğrencilerle yürütülen tüm projeleri kapsamaktadır.

**7-11 yaş arası öğrenciler için yaş kategorisi:** Bu yaş grubundaki öğrencilerle yürütülen projeleri kapsamaktadır.

**12-15 yaş arası öğrenciler için yaş kategorisi:** Bu yaş grubundaki öğrencilerle yürütülen projeleri kapsamaktadır.

**16-19 yaş arası öğrenciler için yaş kategorisi:** Bu yaş grubundaki öğrencilerle yürütülen projeleri kapsamaktadır.

**Temel Mesleki Eğitim ve Öğretim (IVET) kategorisi:** Mesleki Eğitim ve Öğretim kurumunda çalışan öğretmenler tarafından yürütülen ve aynı zamanda bir Mesleki Eğitim ve Öğretim programının mesleki içeriği/konularıyla ilgilenen tüm projeleri kapsamaktadır.

## eTwinning Avrupa Ödülleri Başvuru Süreci

Başvurunuzda doldurulması gereken alanlar aşağıda yer almaktadır.

- Projeye ilgili detaylar.
- Başvuru sahibiyle ilgili detaylar
- Yaş kategorisi seçimi
- Kalite Etiketi kriterlerine göre düzenlenen başvuru formunun doldurulması
- Proje sonuçlarıyla ilgili bağlantılar (link) ve dokümanlar. Başvuru sahiplerinin, veri koruma ve telif hakkıyla ilgili konuları göz önünde bulundurarak çalışmalarının mümkün olduğunca çoğunu yayınlamaları beklenmektedir.

Created on: 17.04.2023

Languages: English

Unlike (9)

Project options

Show more

Platform Hakkında Üyeler Image gallery

My labels & awards

AWARDED National Quality Label

AWARDED European Quality Label

Apply for Label or Prize

Apply for etwinning prize.

Başvuru butonuna  
tıklayın.



**Attention**

Before you submit it is strongly advised you discuss this prize application with your partners. Only one partner can submit the application and the others can add comments to it after it has been submitted.

### Apply for eTwinning Prize

1

Category & Outcomes

2

Project description

3

Project partners

4

Preview

## Category & Outcomes

\* indicates a required field

### Category \*

#### Category

Select the category

### Project outcomes

Please include all links to any online outcomes of your project such as a website, public TwinSpace, audio/video clips, etc.

#### Links to project outcomes

Add project outcomes

2000 characters

iptal et

Next

Yaş grubunuzu seçin  
0-6 yaş  
7-11 yaş  
12-15 yaş  
16-19 yaş

## Category & Outcomes

\* indicates a required field

### Category \*

#### Category

Select the category

Select the category

Age up to 6

Age 7-11

Age 12-15

Age 16-19

Add project outcomes

2000 characters

İptal et

Next

1

2

3

4

Category & Outcomes

Project description

Project partners

Preview

## Project description

\* indicates a required field

Below is the text you submitted for the National Quality Label. Please review it and in case you can edit the text by adding additional information.

Remember to write all the information in the language of the project. This will be helpful for your partners to be able to add comments to the project's application form once you have submitted.

### Collaboration between partner schools \*

Collaboration activities go beyond communication. Please describe the work process of the project clearly outlining the division of work between you and your partner(s). Most importantly:

- In what aspects of the project did you and your partner(s) collaborate?
- In what activities did pupils collaborate and work together?

Describe how the final products of the project were achieved by the pupils

Add description

2000 characters

Başvuru formunu  
kriterlere uygun  
olarak doldurun.

### Use of technology \*

Please describe how technology has been used to facilitate the work of the project both by your partners and you, and by the pupils. Also, mention how you addressed eSafety and copyright issues.

Add description

2000 characters

### Pedagogical approaches \*

Please provide a description of your project (1 paragraph). Please describe the various pedagogical methods you have used with your pupils during the project work. (Examples; small group work, independent research by pupils, etc.) If your pupils are very young, please describe the methods you used to engage their interest in the project.

Add description

2000 characters

### Curricular integration \*

Please describe (in steps) how you tried to integrate the project into your existing curriculum. What competencies did you try to develop in your pupils during the project work? Describe how the pupils worked on the project

Add description

2000 characters

### Results and documentation \*

What do you regard as the most successful results of this project? Have you given links to all the documentation relating to the planning, progress and outcomes of the project? Did you achieve the objectives you set at the beginning of the project? How did you evaluate the different activities? Who participated in the evaluation process? How did you disseminate your project work?

Add description

2000 characters

### Other awards (if applicable)

Has this project received other awards? If so, please give a description of them (e.g. Quality Labels, National eTwinning Awards, etc.).


Add description

2000 characters

### Other documents

Please upload any other documents not available online such as texts, presentations, audio/video clips, etc. (Maximum 3 uploads)

Uploading new files will replace all current uploaded files.



Drop files here to upload them  
[ya da Dosyaları seç](#)

The maximum file size is 100MB

Proje ile ilgili eklemek istediğiniz belgeleri yükleyin.

Upload  
documents

You can select up to 3 files (3 left).

İptal et



Previous



Next



1 2 3 4  
Category & Outcomes Project description Project partners Preview


### Project partners

Below is a list of your partners who have also received the European Quality Label for your project. They will be able to read your submission and will have the opportunity to add additional comments to what you have already written. Again, for this reason, please write in the language of the project.

 **Gabriela Stan**  **Ianoși Cristina Laura**

 **Irene Gassin**  **Mariam Alothman**

 **Seda Aksu**  **Marta Michalska**

 **AP Aneta Polesná**

Projenizde Avrupa Kalite Etiketini almış ortaklarınızın listesi otomatik olarak görünecektir. Ortaklarınız başvurunuzu okuyabilir ve yorum ekleyebilirler. Başvuru dili ve yorumlar İngilizce olmalıdır.

1 2 3 4  
Category & Outcomes Project description Project partners Preview

### Preview

Please review the form to see if everything is complete. If there's anything missing you can go back to complete it.

Önizleme (preview) kısmına geldikten sonra " Teslim et (Submit)" butonuna tıklayın ve başvurunuzu tamamlayın.